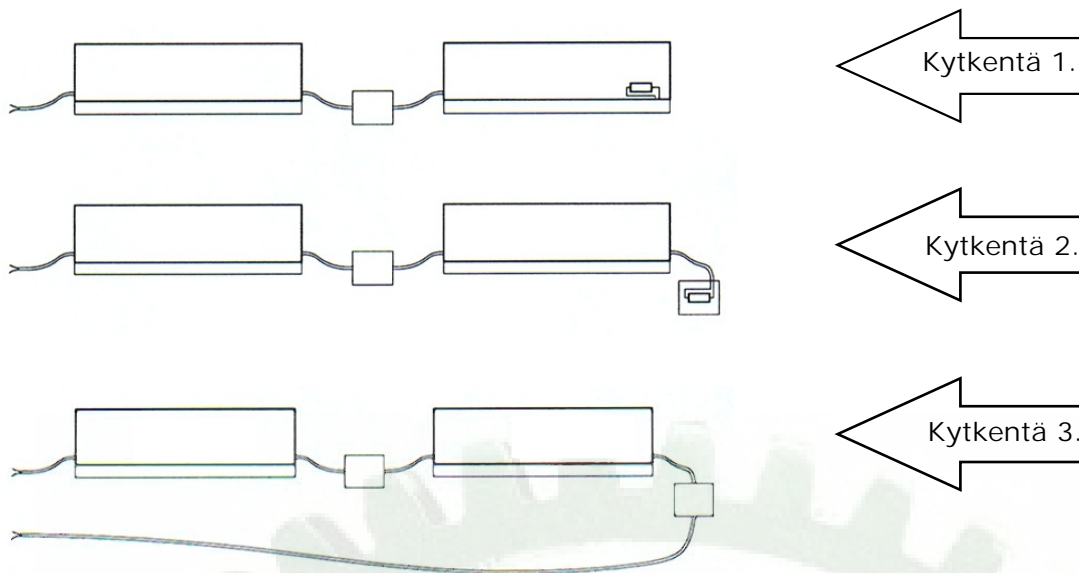


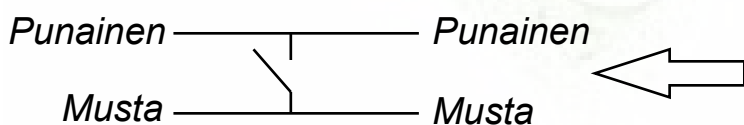
Vaihtoehtoiset kytkennät:



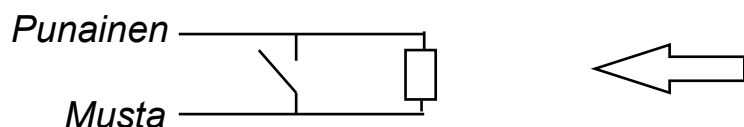
KytKentä 1. GP turvareunat kytketään peräkkäin ja viimeisessä peräkkäin kytketyssä turvareunassa täytyy olla pääteresistori - tyyppi GPxxx-1-xxx... KytKentää käytetään valvontayksiköiden **SG-EFS1x4** kanssa.

KytKentä 2. GPxxx-2-xxx... kahdella kaapelilla varustetut turvareunat kytketään peräkkäin ja viimeiseen peräkkäin kytkettyyn reunaan täytyy asentaa ulkoinen pääteresistori. KytKentää käytetään valvontayksiköiden **SG-EFS1x4** kanssa.

KytKentä 3. Kun GPxxx-2-xxx... kahdella kaapelilla varustetut turvareunat kytketään ns. 2 - johdin kytkennällä esim. **SG-EFS104/4L** yksikköön tai turvareunojen valvontaan tarkoitettuun ulkopuoliseen yksikköön.



Sähköinen toiminto:  
 Tyyppi: GPxxx - 2-xxx...  
 Kahdella kaapelilla varustetut turvareunat.



Sähköinen toiminto:  
 Tyyppi: GPxxx - 1 -xxx...  
 Yhdellä kaapelilla ja pääteresistorilla varustetut turvareunat.